

HỘI ĐỒNG ĐỘI TỈNH KHÁNH HÒA
HỘI ĐỒNG ĐỘI TP. NHA TRANG

Số: 52-KH/HĐĐ

Nha Trang, ngày 24 tháng 04 năm 2023

KẾ HOẠCH

Thực hiện Công trình măng non “Thùng phân loại rác”

Thực hiện Chương trình công tác Đội và phong trào thiếu nhi năm học 2022 - 2023; Căn cứ Chương trình phối hợp số 05/Ctr-ĐTN-PGDĐT ngày 20/10/2022 giữa Thành đoàn và Phòng Giáo dục và Đào tạo thành phố Nha Trang về hoạt động công tác Đội và phong trào thiếu nhi năm học 2022-2023; Được sự thống nhất của lãnh đạo Phòng Giáo dục và Đào tạo thành phố, Hội đồng Đội thành phố Nha Trang xây dựng kế hoạch triển khai thực hiện công trình măng non “Thùng phân loại rác” với nội dung cụ thể như sau:

I. MỤC ĐÍCH, YÊU CẦU:

- Nâng cao nhận thức cho học sinh trong nhà trường về tình trạng ô nhiễm rác thải, tác hại của rác thải đối với con người và môi trường.
- Làm thay đổi từ nhận thức thành hành động cụ thể nhằm giáo dục học sinh giảm thiểu và phân loại rác.
- Tạo cảnh quan, khuôn viên nhà trường luôn xanh, sạch, đẹp.
- Mỗi học sinh sẽ trở thành một tuyên truyền viên tích cực đến gia đình, nhà trường, xã hội trong việc thực hiện phân loại rác tại nguồn.
- Giảm thiểu việc sử dụng chất thải nhựa và túi ni lông khó phân hủy, phân loại, thu gom rác thải tại nguồn trong nhà trường.
- Tạo được sự chuyển biến mạnh mẽ, hình thành thói quen phân loại rác thải sinh hoạt trong và ngoài nhà trường; tạo ý thức tự giác chấp hành phân loại rác thải tại nguồn ngay khi có phát sinh.

II. NỘI DUNG THỰC HIỆN:

1. Thời gian thực hiện

- Trong tháng 4 năm học 2022 - 2023: Tập trung truyền truyền ý nghĩa, lợi ích của việc phân rác thải tại nguồn đến phụ huynh và học sinh về triển khai thực hiện phân loại rác thải tại nguồn.

- Trong tháng 4, tháng 5 năm học 2022 - 2023: Tiến hành lắp đặt, bố trí thực hiện các thùng phân loại rác thải trong khuôn viên nhà trường.

- Trong học kỳ I năm học 2023 - 2024: Tiếp tục thực hiện mô hình tại các trường và mở rộng đối tượng ngoài nhà trường.

2. Hình thức thực hiện

- Các liên đội căn cứ tình hình thực tế tại đơn vị, tham mưu lãnh đạo, Ban Giám hiệu nhà trường tiến hành lắp đặt, bố trí các thùng phân loại rác có kích thước phù hợp (phù hợp với nhu cầu sử dụng, lứa tuổi học sinh...) đảm bảo các thùng phân loại rác không quá nhỏ cũng không quá to so với thực tế sử dụng.

- Thực hiện lắp đặt, bố trí các thùng phân loại rác tại các vị trí, khu vực trong khuôn viên trường, vị trí đặt đảm bảo việc bỏ rác vào các thùng phân loại rác diễn ra thuận tiện, dễ phân loại, dễ tiếp cận, dễ thấy các điểm có đặt các thùng phân loại rác này.

- Tùy theo điều kiện của đơn vị, khuyến khích lắp đặt và bố trí theo mẫu của Hội đồng Đội thành phố (gửi kèm) và có thể lắp đặt, bố trí nhiều hơn 01 điểm các thùng phân loại rác.

- Trên các thùng phân loại rác phải dán nhãn phân loại thùng chứa chất thải để người sử dụng phân biệt và thực hiện bỏ rác đúng theo yêu cầu.

- Các liên đội có thể lắp đặt, bố trí các thùng phân loại rác như sau:

a. Phương án 1 (bố trí 02 thùng phân loại rác):

Lắp đặt, bố trí các thùng phân loại rác thành 02 loại, gồm: thùng rác chứa chất thải có khả năng tái sử dụng, tái chế (hay còn gọi là phế liệu) và thùng rác chứa các chất thải khác.

b. Phương án 2 (bố trí 03 thùng phân loại rác):

Lắp đặt, bố trí các thùng phân loại rác thành 03 loại, gồm: thùng rác chứa chất thải hữu cơ dễ phân hủy; thùng rác chứa chất thải có khả năng tái sử dụng, tái chế (hay còn gọi là phế liệu) và thùng rác chứa các chất thải còn lại.

3. Tổ chức tuyên truyền, vận động:

3.1 Nội dung tuyên truyền

- Tuyên truyền các văn bản pháp luật quy định về phân loại rác thải tại nguồn, các văn bản chỉ đạo, chủ trương, kế hoạch tổng thể triển khai chương trình phân loại rác thải tại nguồn.

- Tuyên truyền về mục tiêu, ý nghĩa, lợi ích của việc phân loại rác thải tại nguồn; trách nhiệm và nghĩa vụ của cán bộ, Giáo viên, công nhân viên, người lao

động, phụ huynh và học sinh về thực hiện phân loại rác thải tại nguồn nhằm nâng cao nhận thức, từng bước hình thành thói quen, góp phần bảo vệ môi trường và xây dựng nếp sống văn minh đô thị.

- Xây dựng các nội dung tuyên truyền, giáo dục về môi trường phù hợp với nhận thức của từng lứa tuổi tại các khối lớp.

- Kịp thời biểu dương, khen thưởng những tổ khối, cá nhân, học sinh thực hiện tốt việc phân loại rác thải tại nguồn; nhân rộng những mô hình triển khai hiệu quả và cách làm hay.

3.2 Hình thức thực hiện

- Tuyên truyền trên các phương tiện thông tin đại chúng, tập trung: trên cổng thông tin điện tử của trường, trên trang Facebook của Liên đội.

- Tuyên truyền thông qua các buổi họp hội đồng sư phạm, sinh hoạt dưới cờ, sinh hoạt lớp....

- Lồng ghép các nội dung tuyên truyền, giáo dục về bảo vệ môi trường, phân loại rác thải tại nguồn vào các hoạt động giáo dục ngoài giờ lên lớp, giáo dục hành động với nhận thức của từng lứa tuổi tại các khối lớp.

- Tổ chức thi đua tại lớp làm kế hoạch tiết kiệm cho lớp trong việc thu gom rác thải sinh hoạt tại trường.

IV. KINH PHÍ

- Các liên đội triển khai Công trình măng non “*Thùng phân loại rác*” thực hiện chi kinh phí từ nguồn quỹ Đội để bố trí, lắp đặt các thùng phân loại rác tại các điểm trong khuôn viên trường.

- Ngoài ra, các Liên đội có thể vận động xã hội hóa các nguồn hỗ trợ khác ngoài nguồn quỹ Đội hoặc đề xuất Ban Giám hiệu nhà trường chi hỗ trợ để triển khai nhiều điểm đặt các thùng phân loại rác trong khuôn viên trường.

V. TỔ CHỨC THỰC HIỆN:

1. Hội đồng Đội thành phố:

- Xây dựng kế hoạch triển khai thực hiện, đảm bảo các liên đội thực hiện đúng theo yêu cầu, nội dung của kế hoạch.

- Tuyên truyền trên các trang mạng xã hội, trong các hoạt động của Đoàn – Hội – Đội về mô hình “*Thùng phân loại rác*” và tuyên truyền các văn bản pháp luật quy định về phân loại rác thải tại nguồn, các văn bản chỉ đạo, chủ trương, kế hoạch tổng thể triển khai chương trình phân loại rác thải tại nguồn.

- Tổ chức, kiểm tra, giám sát việc các liên đội triển khai công trình măng non “*Thùng phân loại rác*” đảm bảo theo nội dung của Kế hoạch.

2. Các Liên đội trực thuộc:

- Căn cứ Kế hoạch này, các liên đội báo cáo lãnh đạo, Ban Giám hiệu nhà trường để triển khai thực hiện Công trình măng non “*Thùng phân loại rác*” theo các nội dung của kế hoạch.

- Đối với các liên đội đã triển khai thực hiện Công trình măng non của năm học 2022 – 2023 thì không cần thực hiện Công trình măng non “*Thùng phân loại rác*” theo Kế hoạch này, tuy nhiên vẫn khuyến khích các đơn vị có điều kiện triển khai thực hiện.

- Tổ chức các buổi sinh hoạt ngoại khóa, sinh hoạt chuyên đề, sinh hoạt dưới cờ, ...có lồng ghép các nội dung tuyên truyền về tác hại của chất thải nhựa, túi nilông khó phân hủy vào các nội dung truyền thông và giáo dục về bảo vệ môi trường tại nhà trường.

Ngoài ra, các liên đội cần tham mưu lãnh đạo, Ban Giám hiệu nhà trường triển khai thêm các nội dung sau (nếu được):

- Đề xuất khen thưởng các lớp, học sinh thực hiện tốt việc phân loại rác thải sinh hoạt tại nguồn và phê bình các lớp, học sinh không thực hiện tốt.

- Thường xuyên theo dõi, nhắc nhở, đôn đốc các em thực hiện phân loại rác tại lớp và dãy hành lang lớp học.

- Tuyên truyền vận động phụ huynh và học phân loại rác tại nhà.

- Lồng ghép các nội dung tuyên truyền, giáo dục về bảo vệ môi trường, phân loại rác thải tại nguồn vào các bài học trên lớp.

Trên đây là Kế hoạch thực hiện Công trình măng non “*Thùng phân loại rác*” của Hội đồng Đội thành phố Nha Trang. Kính đề nghị các liên đội trực thuộc báo cáo, tham mưu Lãnh đạo, Ban Giám hiệu nhà trường và triển khai thực hiện có hiệu quả các nội dung của Kế hoạch./.

Nơi nhận:

- Tỉnh đoàn, HĐĐ tỉnh (báo cáo);
- Phòng GD&ĐT TP;
- BTV Thành đoàn;
- BGH các trường THCS, Tiểu học;
- Các liên đội trực thuộc;
- Lưu VT.

TM. HỘI ĐỒNG ĐỘI THÀNH PHỐ

CHỦ TỊCH



Chu Minh Phương

HỘI ĐỒNG ĐỘI TỈNH KHÁNH HÒA
HỘI ĐỒNG ĐỘI TP. NHA TRANG



HƯỚNG DẪN


Thực hiện lắp đặt, bố trí các thùng phân loại rác

Căn cứ theo tình hình, điều kiện của đơn vị, liên đội có thể lựa chọn sử dụng một trong hai hình thức dưới đây:

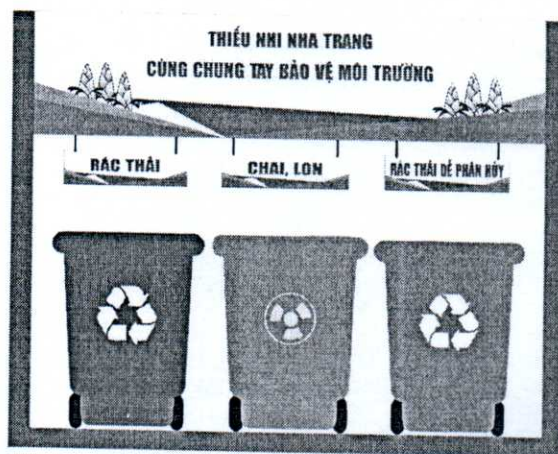
- Kết hợp cùng khung sắt như các mẫu dưới đây (mục 1, 2, 3).
- Nếu điều kiện không đáp ứng được thì chỉ thực hiện dán Decan lên các thùng phân loại rác (mục 4).

(Căn cứ theo kích thước thùng phân loại rác, thiết kế khung sắt phù hợp với kích thước của thùng phân loại rác, đảm bảo tính cân đối, thẩm mỹ).

1. Mẫu bố trí 03 thùng phân loại rác



Mẫu 1




Mẫu 2

2. Mẫu bố trí 02 thùng phân loại rác




Mẫu 1




Mẫu 2

3. Mẫu thi công tham khảo



Mẫu 1



Mẫu 2

4. Dán Decan các thùng phân loại rác

Các đơn vị không có điều kiện triển khai thực hiện các mô hình kết hợp khung sắt như đã nêu ở trên, thì có thể thực hiện dán Decan trực tiếp lên các thùng rác, nhằm thực hiện phân loại rác hiệu quả, và có thể thực hiện theo một trong hai phương án dưới đây:



Phương án 1: bố trí 03 thùng phân loại rác



Phương án 2: bố trí 02 thùng phân loại rác